

COFRADIA DE PESCADORES “SAN ROQUE”

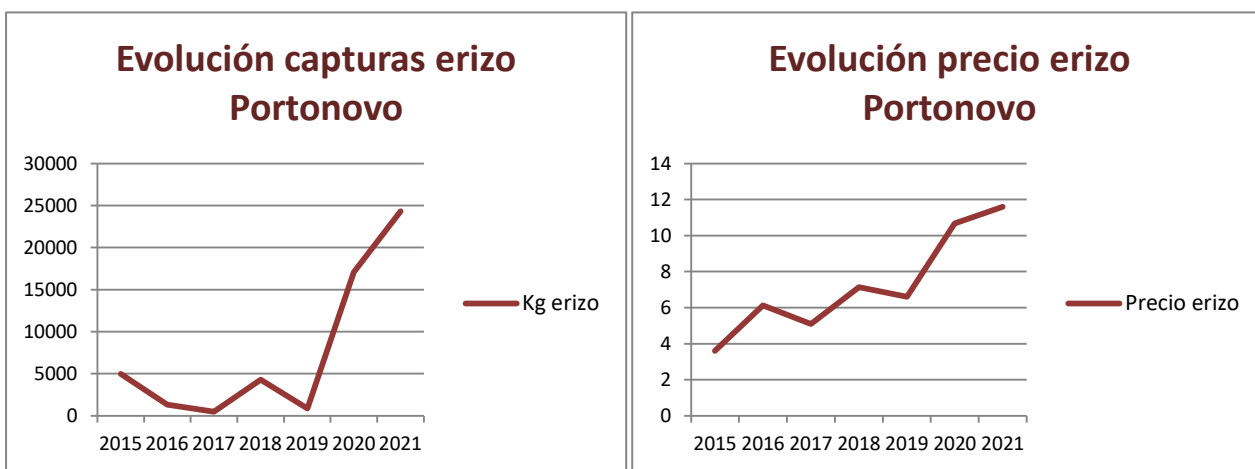
EVOLUCIÓN DE VENTAS: ERIZO DE MAR Y PULPO



En este análisis veremos la evolución de las ventas de erizo de mar y de pulpo en la lonja de Portonovo en los últimos años y los beneficios que ha provocado la implantación del proyecto enLonxaTour.

EVOLUCIÓN A LO LARGO DE LOS AÑOS: ERIZO DE MAR

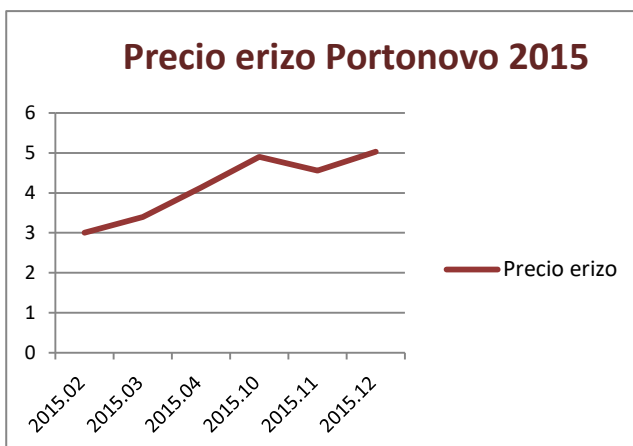
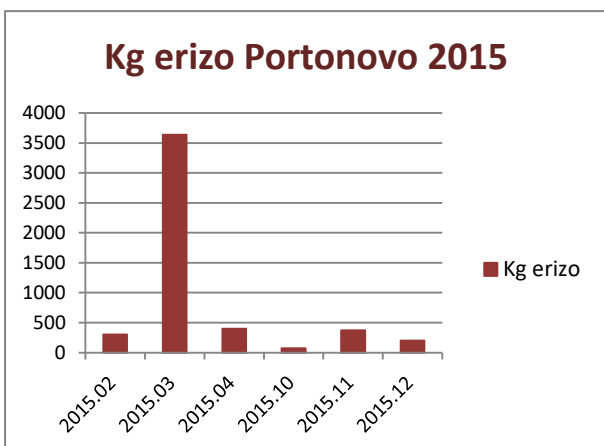
Viendo la evolución de las capturas y del precio del erizo en Portonovo podemos decir que se han reducido las capturas hasta el 2017, luego incrementan en el 2018 pero sin llegar a los niveles del 2015. En 2019 caen considerablemente para darse un incremento considerable desde 2020 llegando a su máximo en el 2021 con 24.324kg. Este gran incremento en el 2020 y 2021 se debe a que hasta el año 2020 solo un par de barcos vendían de forma puntual el erizo en Portonovo y a partir de ese año 4 barcos de Portonovo que se dedican a la explotación de este recurso dejaron de vender erizo en Bueu para venderlo aquí. Comienzan a vender en nuestra lonja desde octubre del 2020, implantándose la subasta telemática, lo cual se nota de forma considerable en las ventas y en los ingresos. El precio se va incrementando gradualmente hasta que en el 2021 alcanza su máximo, a pesar de que en el 2017 y 2019 se produce una leve caída, pero como son años en los que apenas hay venta de erizo no se puede considerar significativo. Podemos decir que esta revalorización del producto se debe a la gran demanda que tiene en los últimos años y a que comienza a escasear, con lo cual al haber menos oferta incrementan los precios.



2015

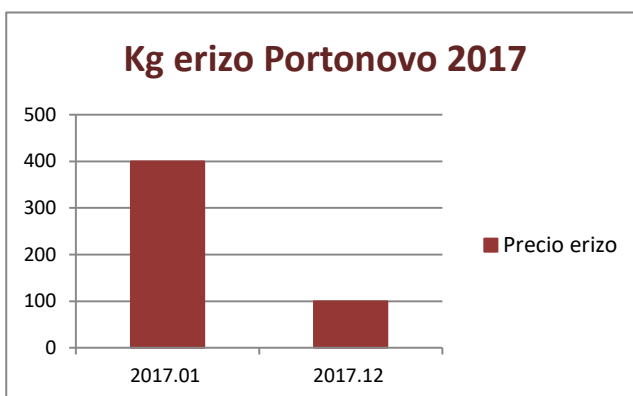
En este año las capturas se han producido entre febrero y abril y posteriormente entre octubre y diciembre. En el único mes que hay unas capturas significativas es en el mes de marzo, unos 3.600kg, los demás meses solo hay capturas entre 1 y 3 días. Por este motivo no podemos sacar una conclusión clara sobre el erizo en Portonovo. Con respecto al precio vemos que va incrementando a lo largo del año, cayendo ligeramente en abril y en noviembre.

Los precios medios rondan entre 3€ y 5,03€, el precio mínimo lo tenemos en enero y febrero (3€) y el máximo en el mes de diciembre (5,55€).



2016 y 2017

Estos dos años los analizamos juntos ya que son datos poco significativos, en el 2016 solo se registran capturas en el mes de marzo (1.300kg) y en el 2017 en enero y en febrero (un total de 500kg ya que solo salen 3 días en todo el año). Por este motivo no podemos sacar una conclusión clara sobre el erizo en Portonovo en estos dos años. Con respecto al precio se mantuvo constante ambos años, el precio medio en 2016 fue 6,12€ y en 2017 entre 5-5,5€. Podemos decir que en Portonovo hasta ahora no hay barcos que comercialicen el erizo a través de esta lonja, en ocasiones contadas un par de barcos venden las capturas por esta lonja, a pesar de que sí que hay más barcos que se dediquen a la explotación de este recurso, estos barcos lo venden en la lonja de Bueu.

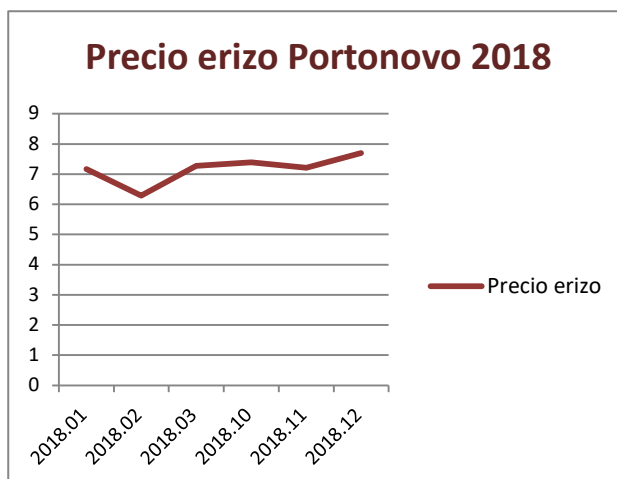
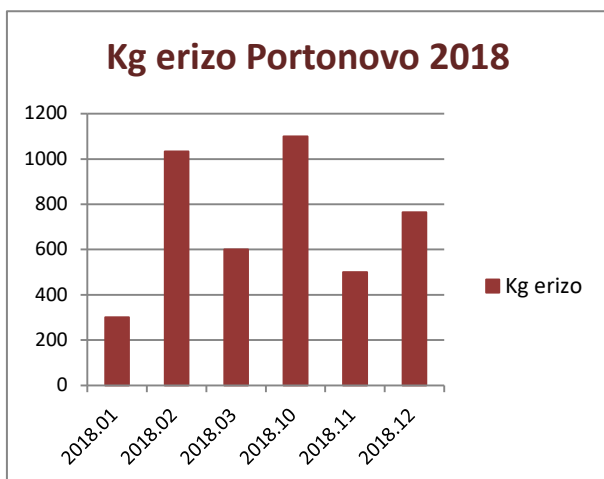


2018

En este año las capturas se han producido entre enero y marzo y posteriormente entre octubre y diciembre. En febrero se incrementan considerablemente las capturas para volver a caer en marzo, cuando retoman la actividad en octubre superan los niveles de febrero y llegan a su máximo para luego volver a caer en noviembre y en diciembre. Con respecto al precio vemos que cae ligeramente en febrero y posteriormente incrementa hasta que en diciembre llega a su máximo.

NOTA: Todos los gráficos son de elaboración propia y los datos que se usaron para realizar los mismos se han sacado de la página de pesca de Galicia, donde están de forma pública y se extraen de la facturación de cada cofradía. Para los gráficos se usan las unidades en decimales, en el análisis de texto son números redondeados.

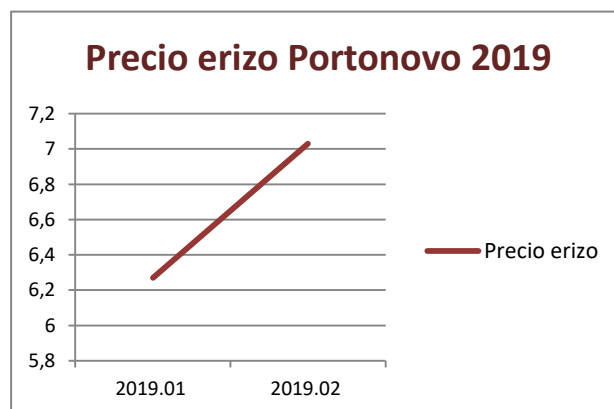
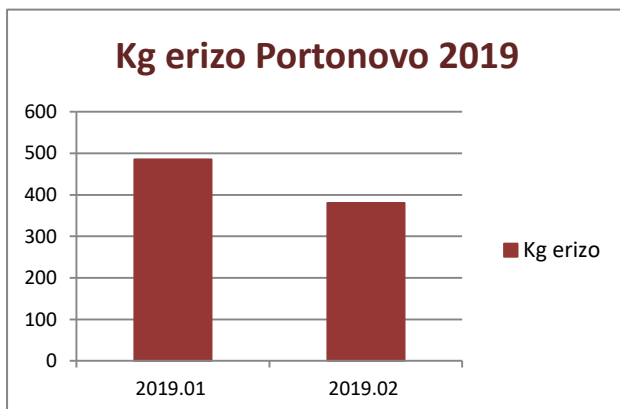
En enero el nivel de capturas es de 300kg, subiendo considerablemente en febrero llegando a los 1.000kg, y caen en marzo hasta llegar a los 600kg. En octubre, cuando retoman la actividad, sube considerablemente hasta llegar a los 1.100kg, para luego caer en noviembre y diciembre a los 500-760kg. Podemos ver que el precio cae ligeramente en febrero y luego sube gradualmente hasta llegar a su máximo en diciembre. Los precios medios rondan entre 6,29€ y 7,7€, el precio mínimo lo tenemos en febrero (5,95€) y el máximo en los meses de noviembre y diciembre (10€).



2019

En este año las capturas se han producido entre enero y febrero. Entre los dos meses se capturan 480-380kg y el precio se ve que aumenta cuando caen las capturas. Al ser solo 5 días en cada mes no podemos sacar una conclusión clara sobre el erizo en Portonovo.

Los precios medios rondan entre 6,27€ y 7,03€, el precio mínimo lo tenemos en enero (6€) y el máximo en el mes de febrero (7,5€).

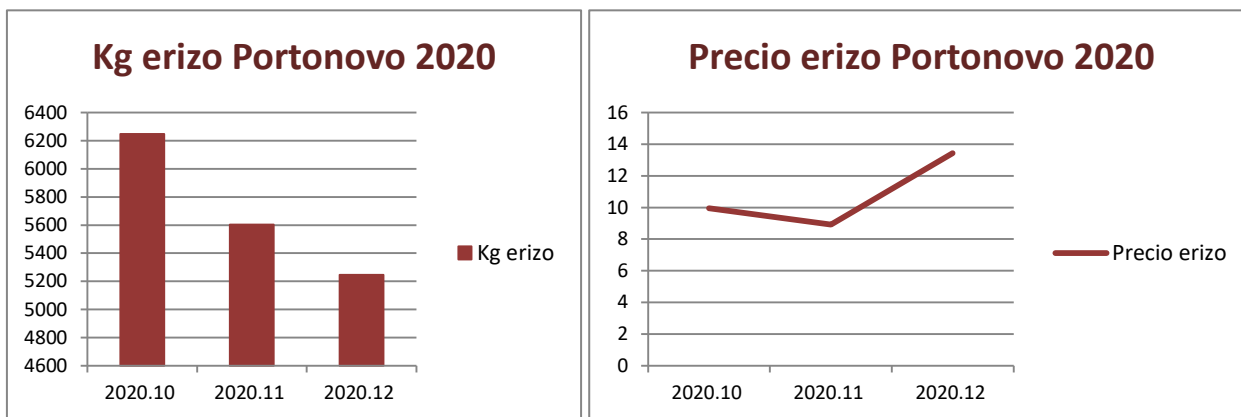


NOTA: Todos los gráficos son de elaboración propia y los datos que se usaron para realizar los mismos se han sacado de la página de pesca de Galicia, donde están de forma pública y se extraen de la facturación de cada cofradía. Para los gráficos se usan las unidades en decimales, en el análisis de texto son números redondeados.

2020

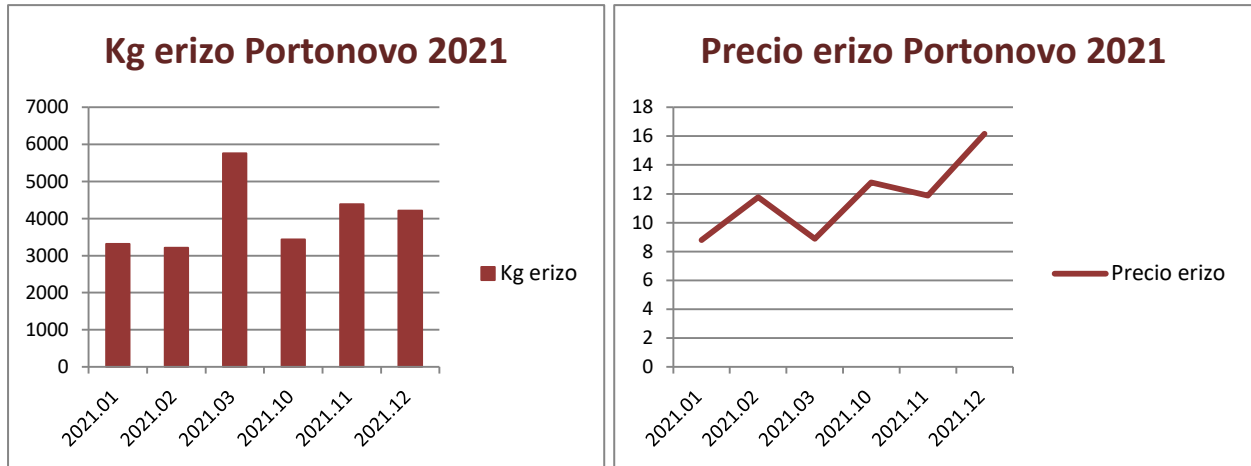
En este año las capturas se han producido entre octubre y diciembre, es el primer año que los 4 barcos de Portonovo que vendían en Bueu venden aquí. Desde noviembre caen las capturas llegando a su mínimo en diciembre. Con respecto al precio vemos que cae en noviembre para producirse una subida considerable en el mes de diciembre, donde llega a su máximo.

En octubre el nivel de capturas es de 6.200kg, a partir de aquí cae hasta que en diciembre llega a los 5.200kg. El precio cae en el mes de noviembre para luego producirse una gran subida en diciembre llegando a su máximo. Los precios medios rondan entre 8,91€ y 13,44€, el precio mínimo siempre es el mismo (8€) y el máximo en el mes de diciembre (23,23€). A pesar de que este año suframos una crisis por la pandemia y que esta crisis afecte a este producto considerablemente en el precio y las ventas, en el mes de diciembre se ha alcanzado el máximo debido a la gran demanda que tiene este producto en las épocas de festividades de navidad y fin de año.

**2021**

En este año las capturas se han producido entre enero y marzo y luego entre octubre y diciembre, es el segundo año que los 4 barcos de Portonovo que vendían en Bueu venden aquí, y el primero que venden la temporada completa aquí, los seis meses a los que van a este recurso. En febrero las capturas caen ligeramente para luego subir y llegar a su máximo en el mes de marzo. En octubre alcanzan unos valores por encima de los de enero y febrero, suben considerablemente en noviembre para caer un poco en diciembre.

En enero las capturas alcanzan los 3.314kg para caer ligeramente en febrero y luego llegar en marzo a los 5.761kg, su máximo. En octubre el nivel de capturas es de 3.434kg, se vuelve a producir un incremento en noviembre, donde se llega a los 4.383kg, para caer ligeramente en diciembre a los 4.217kg. El precio sube en febrero para luego volver a caer en marzo, casi llegando al mínimo. En octubre vuelve a subir, superando los valores de principios de año, para luego caer ligeramente en noviembre y volver a producirse una gran subida en diciembre, donde alcanza el máximo. Los precios medios rondan entre 8€ y 16,16€, el precio mínimo lo tenemos en enero y marzo (8€) y el máximo en el mes de diciembre (25€).



De estos datos no podemos sacar muchas conclusiones sobre la venta de erizo en Portonovo, solo de los dos últimos años, ya que a pesar de que en esta lonja varios barcos asociados a ella se dedicaran a la explotación de este recurso los últimos años no comenzaron a vender en esta lonja hasta finales del 2020 ya que vendían en la lonja de Bueu. Podemos decir que al ver que el precio del erizo se ha incrementado a lo largo de los años más barcos se han dedicado a la explotación de este recurso y que los meses de mal tiempo el nivel de capturas cae pero el precio se ve incrementado de forma considerable. Además el año que han empezado a vender en esta lonja es cuando se ha producido la pandemia por el covid y que afectó mucho a la venta de este producto ya que se consume principalmente en la hostelería, y este ha sido uno de los sectores más perjudicados por la pandemia, con lo cual como no es un año normal no podemos sacar conclusiones concretas sobre la relación entre el nivel de capturas y el precio. Con lo cual podemos observar los datos del 2020 y del 2021 teniendo en cuenta que no son años normales y que hasta que tengamos más años de referencia no vamos a poder ver patrones. Lo que sí que podemos decir es que en el mes de diciembre en las fechas próximas a las festividades de navidad y fin de año es cuando los precios son más altos.

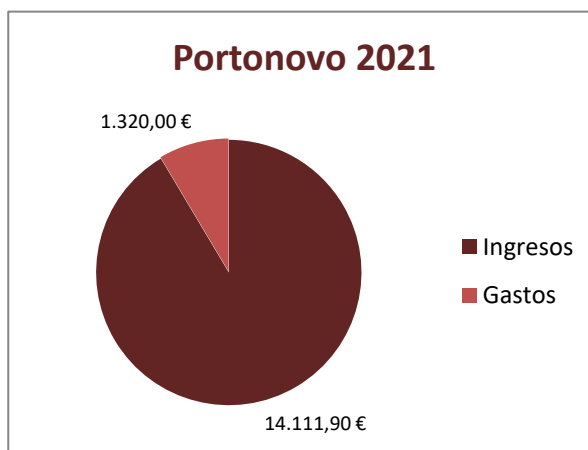
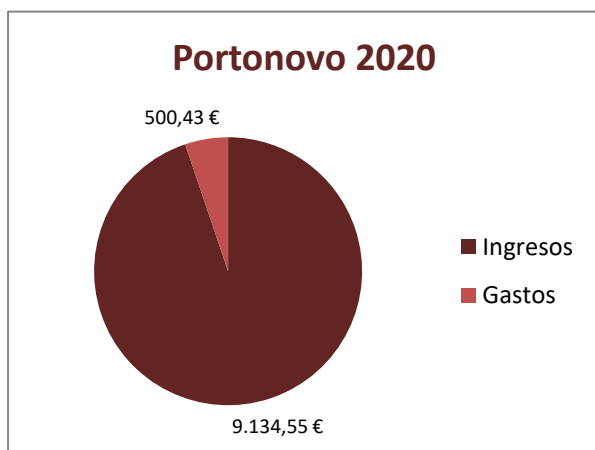
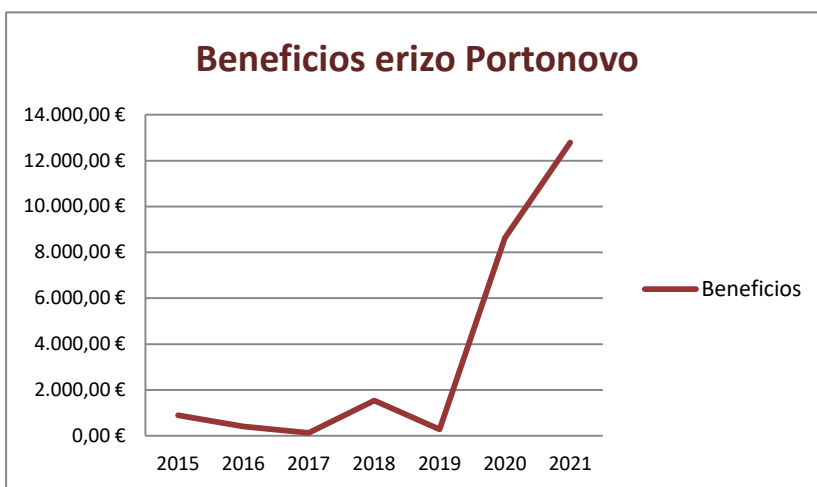
ANÁLISIS DE INGRESOS Y GASTOS: ERIZO

En Portonovo podemos ver que hasta el 2020 no se ha producido un incremento significativo de los ingresos con respecto al erizo, esto se debe a que los barcos de nuestra lonja que se dedican a explotar este recurso no empezaron a vender de forma constante aquí hasta este año. Antes vendían en la lonja de Bueu y, ocasionalmente, alguno vendía por nuestra lonja. En el 2021 vemos que sigue incrementando, ya que es el primer año que venden toda la temporada en nuestra lonja, no se ve un incremento del doble ya que para la temporada 2021-2022 (octubre a marzo), se bajó la cuota en 20kg por embarcación/día, manteniendo solo la cuota del año anterior en el mes de diciembre. Esta medida que tomaron se debe a la escasez que hay del producto, y seguramente seguirán bajando la cuota en los próximos años. Indicar que la Cofradía se lleva un 5% de las ventas totales de este producto, las ventas en el 2020 alcanzaron los 182.691,07€ (9.134,55€) y en el 2021 los 282.238,06€ (14.111,90€).

NOTA: Todos los gráficos son de elaboración propia y los datos que se usaron para realizar los mismos se han sacado de la página de pesca de Galicia, donde están de forma pública y se extraen de la facturación de cada cofradía. Para los gráficos se usan las unidades en decimales, en el análisis de texto son números redondeados.

A partir de octubre del 2020 se comenzó a hacer una subasta telemática de este producto en nuestra lonja. Se hizo una pequeña inversión en capachos para los barcos (157,07€), guantes para el personal (13,36€) y una partida de gasto en transporte (330€) que se vio ampliamente amortizada. En el 2021 solo se produjo gasto en transporte (1.320€), que fue superior al del año anterior ya que este año casi todos los días se hizo uso de este servicio, gasto que se vio de nuevo ampliamente amortizado. Parte del gasto de transporte es pagado por los compradores, en el 2020 el gasto total en transporte fue de 660€ y la mitad lo abonaron los compradores, la otra mitad fue a cargo de la cofradía, en el 2021 el gasto total en transporte fue de 3.240€ y un 59% (1.920€) fue abonado por los compradores (en alguna ocasión se llevó a dos clientes y entre los dos ya pagaron el transporte).

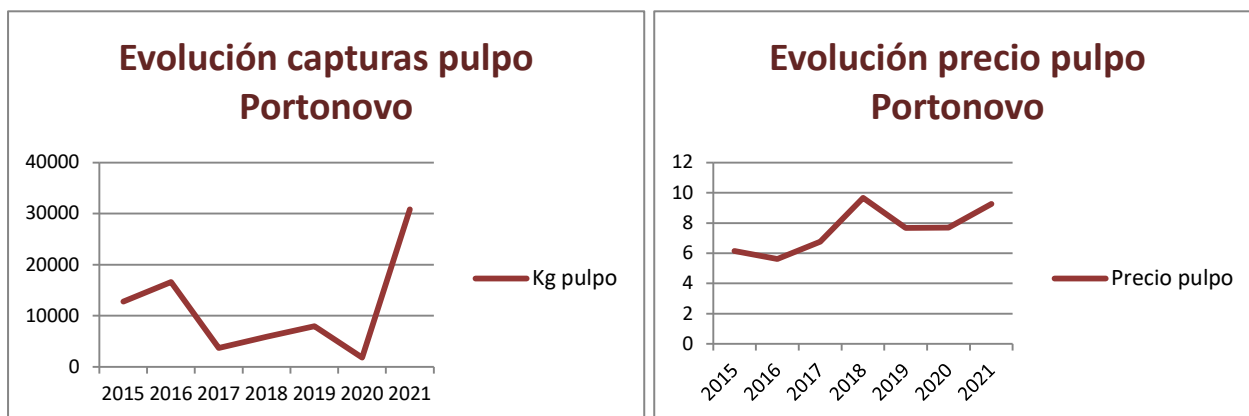
Con respecto al transporte como la lonja de Portonovo no dispone de una furgoneta o camión para transportar mercancía ni de personal para que realice este trabajo, se analizó la posibilidad de contratar un servicio de renting de una furgoneta y contratar a una persona unas horas al día para realizar el servicio y la posibilidad de externalizar el servicio. Finalmente se contrató un servicio externo de transporte ya que resultaba más beneficioso para la cofradía, por lo menos por el momento, ya que solo sería este producto para el que sería necesario dicho servicio.



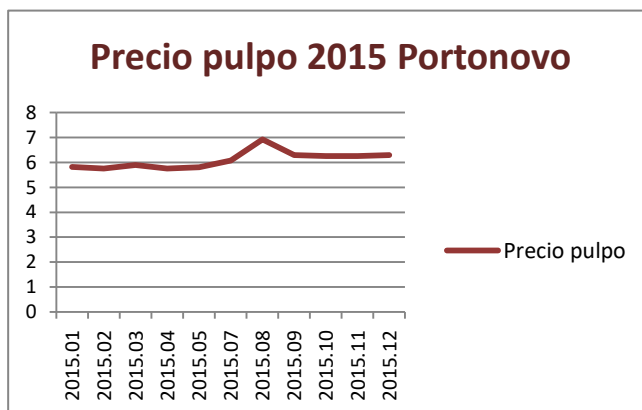
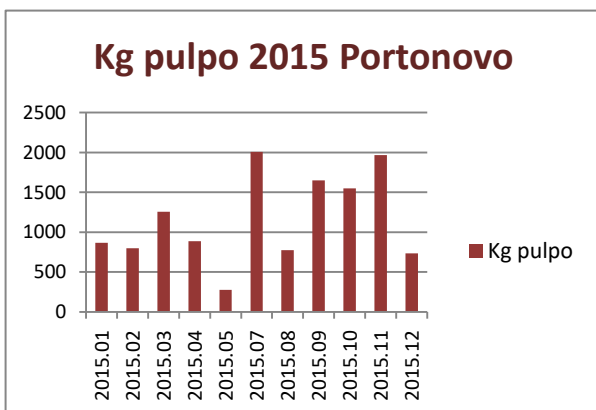
NOTA: Todos los gráficos son de elaboración propia y los datos que se usaron para realizar los mismos se han sacado de la página de pesca de Galicia, donde están de forma pública y se extraen de la facturación de cada cofradía. Para los gráficos se usan las unidades en decimales, en el análisis de texto son números redondeados.

EVOLUCIÓN A LO LARGO DE LOS AÑOS: PULPO

Viendo la evolución de las capturas y del precio del pulpo en Portonovo podemos decir a simple vista que en el 2016 se produce una subida de las capturas llegando al máximo, con 16.622kg, para caer en el 2017 de forma drástica. Desde el 2018 sube de forma gradual para volver a caer en el 2020, es en el 2021 cuando las capturas se disparan, debido a la implantación de la subasta telemática del pulpo en nuestra lonja. Con respecto al precio vemos que cae ligeramente en el 2016 para luego subir considerablemente hasta alcanzar el máximo en el 2018, en el 2019 cae y se mantiene casi constante en el 2020 hasta que vuelve a subir en el 2021, cuando se implanta la subasta telemática, casi alcanzando los valores de 2018. Analizando de forma detallada cada año podemos ver como se han comportado estas variables.

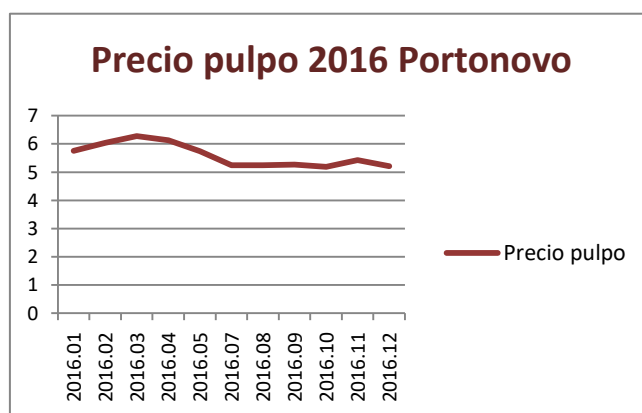
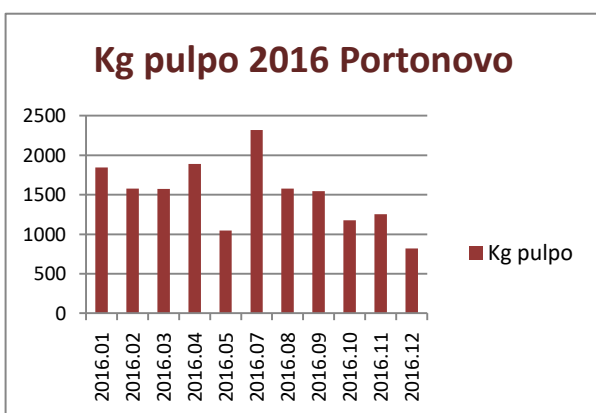
**2015**

El parón se realiza entre mediados del mes de mayo y finales de junio. En febrero los niveles de capturas caen ligeramente para volver a subir en marzo, desde este momento caen de forma gradual hasta que alcanzan el mínimo en mayo, ya que solo hay capturas 6 días. En julio, cuando se retoma la actividad, los niveles de capturas incrementan considerablemente, donde alcanzan el máximo con 2.008kg, para caer de forma considerable en agosto y rozar los valores de febrero. En septiembre vuelven a incrementar las capturas de forma considerable, en octubre caen ligeramente y vuelven a subir en noviembre, donde roza el máximo, para caer de nuevo en diciembre de forma considerable, rozando los valores de agosto. El precio medio se mantiene casi constante a lo largo del año, a excepción del mes de agosto, donde sube ligeramente y alcanza el máximo. Los precios medios rondan entre 5,75€ y 6,92€, el precio mínimo lo tenemos en el mes de septiembre (2,4€) y el máximo en el mes de agosto (9,3€). Tenemos un mínimo de 1€ en el mes de agosto, esto lo asociamos al pulpo roto o sin patas.



2016

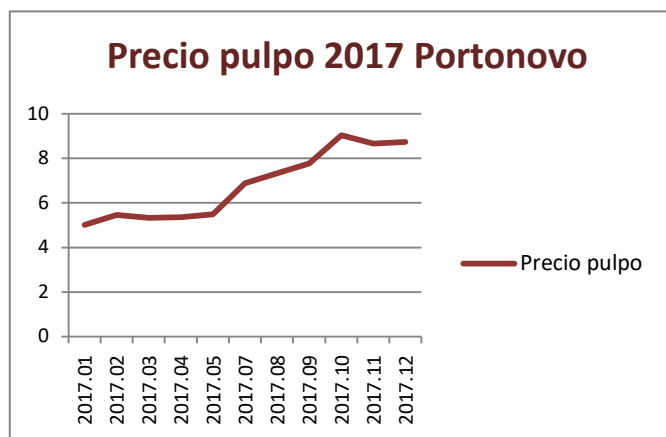
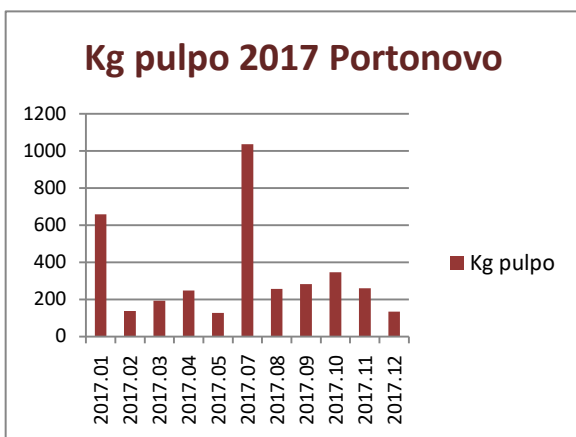
El parón se realiza entre mediados del mes de mayo y finales de junio de nuevo. En febrero los niveles de capturas caen ligeramente y se mantienen casi constantes hasta que se produce una subida en abril, donde supera ligeramente los valores de enero, para caer de forma considerable en mayo, ya que en este mes comienza el parón. En julio, cuando se retoma la actividad, los niveles de capturas incrementan considerablemente, donde alcanzan el máximo con 2.317kg, para caer de forma considerable en agosto y seguir cayendo gradualmente hasta octubre, en noviembre incrementa ligeramente pero en diciembre vuelve a caer y llega a su mínimo. El precio medio incrementa gradualmente de forma muy leve hasta que alcanza el máximo en marzo, luego cae de forma gradual hasta que se mantiene casi constante de julio a septiembre. En octubre cae ligeramente y llega a su mínimo, para volver a subir en noviembre ligeramente y volver a caer en diciembre, rozando los valores de octubre. Los precios medios rondan entre 5,19€ y 6,28€, el precio mínimo lo tenemos en el mes de julio (2€) y el máximo en los meses de enero a mayo (8€).



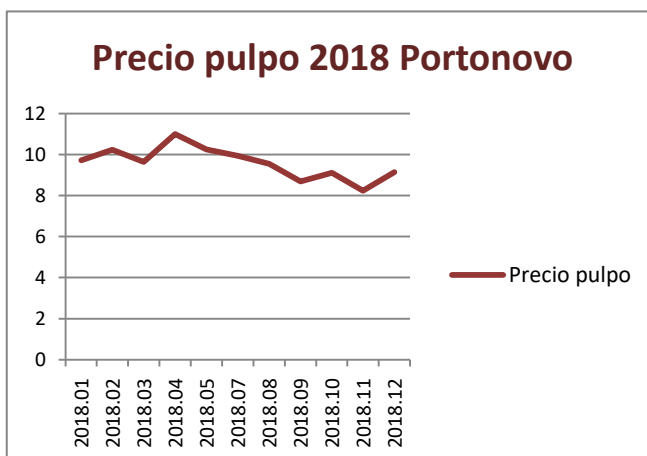
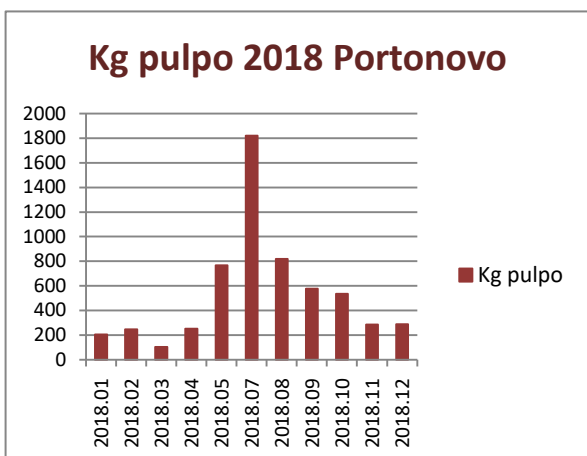
NOTA: Todos los gráficos son de elaboración propia y los datos que se usaron para realizar los mismos se han sacado de la página de pesca de Galicia, donde están de forma pública y se extraen de la facturación de cada cofradía. Para los gráficos se usan las unidades en decimales, en el análisis de texto son números redondeados.

2017

El parón se realiza entre mediados del mes de mayo y finales de junio de nuevo. En febrero los niveles de capturas caen considerablemente para incrementar desde ese momento de forma gradual hasta que en mayo cae de nuevo para llegar al mínimo, ya que este mes es cuando comienza el parón, ya que solo salen 10 días. En julio, cuando se retoma la actividad, los niveles de capturas incrementan considerablemente, donde alcanzan el máximo con 1.037kg, para caer de forma considerable en agosto y desde aquí incrementar de forma gradual hasta que en noviembre comienza a caer de nuevo para que en diciembre roce el mínimo. El precio medio incrementa gradualmente de forma muy leve hasta que a partir de julio el incremento es mayor, hasta que llega al máximo en octubre, desde este mes cae ligeramente. Los precios medios rondan entre 5,01€ y 9,04€, el precio mínimo lo tenemos en el mes de julio (3,45€) y el máximo en el mes de diciembre (11,60€).

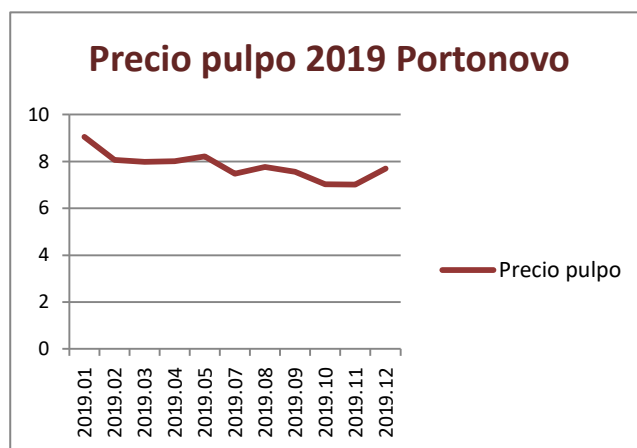
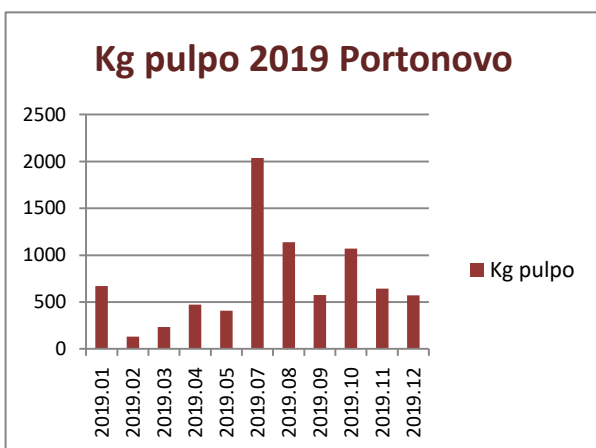
**2018**

El parón se realiza entre mediados del mes de mayo y finales de junio de nuevo. En febrero los niveles de capturas suben ligeramente para volver a caer en marzo, donde alcanza su mínimo, desde este momento incrementan de forma gradual hasta que se produce el parón en mayo. En julio, cuando se retoma la actividad, los niveles de capturas incrementan considerablemente, donde alcanzan el máximo con 1.821kg, para caer de forma considerable en agosto, quedando los valores un poco por encima de los de mayo, y desde aquí seguir cayendo hasta que se mantiene constante los dos últimos meses. El precio medio incrementa ligeramente en febrero para volver a caer en marzo, en abril sube de forma considerable para llegar al máximo, luego cae de forma gradual hasta que en octubre se produce un ligero incremento, para volver a caer en noviembre, donde llega a su mínimo, y volver a subir en diciembre superando por muy poco los valores de octubre. Los precios medios rondan entre 8,24€ y 11,01€, el precio mínimo y el máximo lo tenemos en el mes de julio (5€ y 13€).



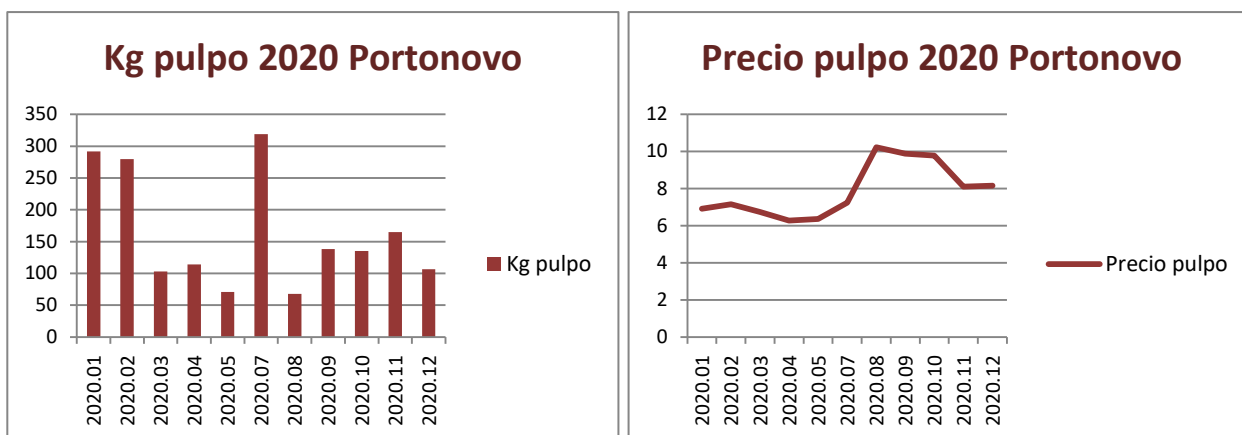
2019

El parón se realiza entre mediados del mes de mayo y finales de junio de nuevo. En febrero los niveles de capturas caen de forma considerable para llegar a sus mínimos, luego incrementan de forma gradual hasta que vuelven a caer ligeramente en mayo. En julio, cuando se retoma la actividad, los niveles de capturas incrementan considerablemente, donde alcanzan el máximo con 2.037kg, para caer de forma considerable desde agosto para llegar en septiembre a unos valores por encima de los de abril, en octubre vuelven a incrementar, casi llegando a los valores de agosto, para volver a caer hasta finalizar el año, llegando en diciembre a los valores de septiembre. El precio medio cae ligeramente en febrero para mantenerse casi constante hasta que en mayo incrementa ligeramente, luego cae en julio y vuelve a subir en agosto. Desde septiembre cae de forma gradual hasta que llega al mínimo en noviembre, para volver a subir ligeramente en diciembre, rozando los valores de agosto. Los precios medios rondan entre 7,01€ y 9,05€, el precio mínimo lo tenemos en el mes de agosto (2,4€) y el máximo en el mes de mayo (10,90€).

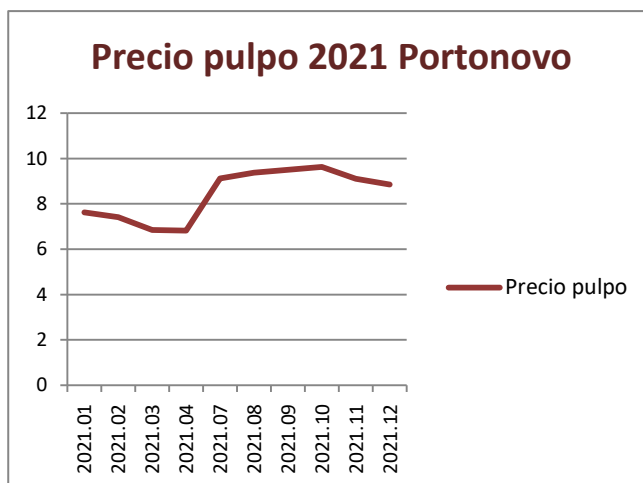
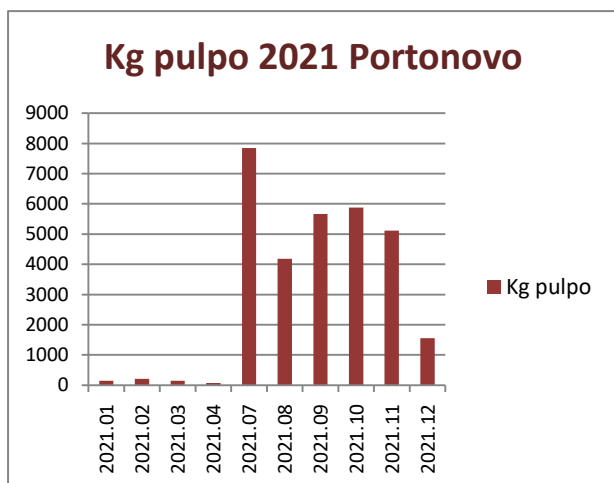


2020

El parón se realiza entre mediados del mes de mayo y finales de junio de nuevo. En febrero los niveles de capturas caen ligeramente, en marzo se produce una caída, luego incrementan en abril para caer ligeramente en mayo, donde roza el mínimo. En julio, cuando se retoma la actividad, los niveles de capturas incrementan considerablemente, donde alcanzan el máximo con 319kg, para caer de forma considerable en agosto y llegar al mínimo. En septiembre incrementan ligeramente y se mantienen casi constantes en octubre, en noviembre incrementan ligeramente y vuelven a caer en diciembre. El precio incrementa ligeramente en febrero para caer de forma gradual desde ese momento hasta abril, a partir de mayo vuelve a incrementar, el mayor incremento de produce en agosto, donde alcanza el máximo, para luego caer de forma gradual hasta que se produce una caída considerable en noviembre y se mantienen casi constante en diciembre. Los precios medios rondan entre 6,27€ y 10,23€, el precio mínimo lo tenemos en el mes de abril (3,90€) y el máximo en el mes de agosto (13€).

**2021**

El parón se realiza entre mayo y junio. En los cuatro primeros meses las capturas caen de forma gradual y sus niveles son muy bajos, en la línea de los años anteriores. En julio, cuando se retoma la actividad, los niveles de capturas incrementan considerablemente, donde alcanzan el máximo con 7848kg, para caer de forma considerable, casi a la mitad, en agosto. Desde septiembre incrementan hasta que vuelven a caer ligeramente en noviembre, en estos tres meses los valores oscilan entre los 5.000kg y los 6.000kg. En diciembre se produce una drástica caída, alcanzando los niveles más bajos desde julio pero no el mínimo anual, esto se debe al mal tiempo que hizo este mes lo que hizo que casi no salieran al mar. Vemos que el máximo este año es mucho mayor, esto se debe a la introducción de la subasta telemática del pulpo y a que los barcos de Portonovo comenzaron a vender el pulpo en nuestra lonja. El precio cae hasta abril para luego subir hasta su máximo en octubre, cayendo de nuevo hasta diciembre. Los precios medios rondan entre 6,82€ y 9,63€, si contamos desde julio el mínimo sería 8,86€, el precio mínimo lo tenemos en el mes de abril (1,10€) y el máximo en el mes de octubre (18€), si contamos desde julio el mínimo lo tenemos en este mes (5€).



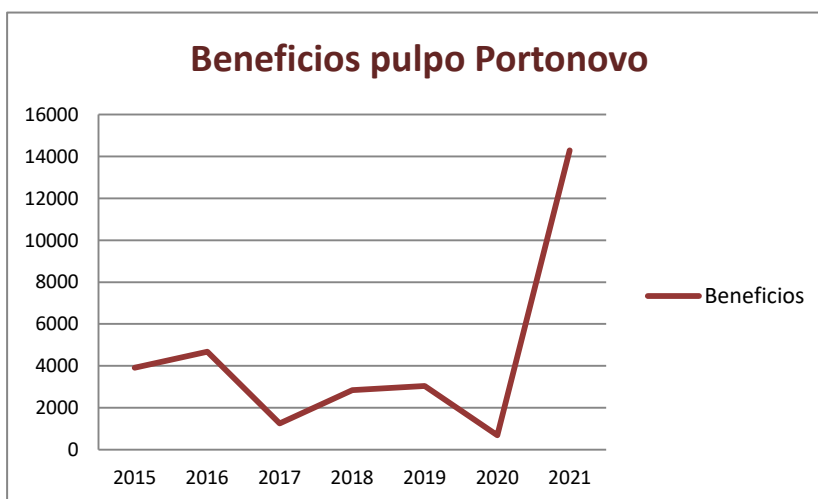
De estos datos podemos sacar varias conclusiones sobre la venta de pulpo en Portonovo, por un lado que el parón siempre es entre mediados de mayo y junio, y por el otro que la mayor parte de las capturas se dan en julio. También podemos ver que por lo general existe una correlación negativa entre el precio y el nivel de capturas. En el 2018 vemos como un ligero incremento de las capturas se tradujo en un incremento considerable de los precios, esto se debe a que este año las importaciones cayeron drásticamente debido a la escasez fuera de Galicia, con lo cual el precio se disparó. A pesar de que en el 2020 el nivel de capturas ha caído de forma drástica, los precios medios prácticamente se han mantenido constantes a los valores del 2019, donde ya se había producido una gran caída en los precios con respecto al año anterior, cuando en realidad se debería traducir en una subida de los precios. Esto se debe a la pandemia que comienza en marzo de este año, que ha afectado al precio considerablemente de este producto, ya que es muy demandado en la hostelería y este fue uno de los sectores más perjudicados, con lo cual al caer la demanda el precio cae. Es un producto muy valorado en Galicia por los visitantes que vienen no solo por el entorno sino también por la gastronomía, por eso es normal que se den precios más altos en las fechas próximas a semana santa y verano. En julio de 2021 se implanta la subasta telemática y podemos ver cómo han incrementado las ventas en nuestra lonja con respecto a los otros años de estudio, hasta el momento los barcos estaban dejando de forma puntual el pulpo en nuestra lonja y la mayoría lo llevaban a vender a otras lonjas, sobre todo a Vigo, Cambados y O Grove. Como es el primer año que se realiza esta subasta no podemos ver los patrones en nuestra lonja, tendremos que esperar un par de años más para ver el comportamiento de las capturas y de los precios y poder sacar conclusiones claras.

NOTA: Todos los gráficos son de elaboración propia y los datos que se usaron para realizar los mismos se han sacado de la página de pesca de Galicia, donde están de forma pública y se extraen de la facturación de cada cofradía. Para los gráficos se usan las unidades en decimales, en el análisis de texto son números redondeados.

ANÁLISIS DE INGRESOS Y GASTOS: PULPO

Con respecto al pulpo en Portonovo no podemos registrar los gastos de forma fiable, ya que los únicos gastos que conlleva esta arte para la Lonja son el uso de carretillos elevadores, que en muy rara ocasión los usan, y el uso de las básculas. Con respecto a las básculas no podemos asignar un importe de gasto específico al uso de las mismas para pesar el pulpo, además al repartirse entre varios usuarios no llega a ser un coste significativo para el estudio.

En Portonovo podemos ver que hasta julio del 2021 no se ha producido un incremento significativo de los ingresos con respecto al pulpo, esto se debe a que los barcos de nuestra lonja que se dedican a la captura del pulpo no empezaron a vender de forma constante aquí hasta esa fecha. Hasta este año era escaso el pulpo que entraba en nuestra lonja, vendían aquí de forma ocasional o dejaban solo una pequeña parte del producto, la mayoría la llevaban a otras lonjas, sobre todo a Vigo, Cambados y O Grove. Indicar que la Cofradía se lleva un 5% del total de las ventas de este producto, en el 2021 llega a los 14.296,61€ de beneficio.



Gracias a la implantación del WhatsApp Business y a la realización de la subasta telemática se ha conseguido llegar, además de a los clientes más cercanos de la zona del Salnés, a los clientes más potenciales y con más capacidad de compra de otras zonas de Pontevedra (Marín, Cangas, Vigo,...). Esto sumado a que las embarcaciones de Portonovo han apostado por este proyecto hace que a día de hoy comercialicemos el erizo y el pulpo en nuestra lonja de forma regular, garantizando una calidad que hace que los compradores vengan a nosotros en búsqueda de nuestro producto. Esto demuestra el éxito de la actividad 1 del proyecto enLonxaTour "Mejora de la comercialización de la lonja de Portonovo".